

RAPORT NIEZALEŻNEGO BIEGŁEGO REWIDENTA Z PRZEGLĄDU SKRÓCONEGO ŚRÓDROCZNEGO SKONSOLIDOWANEGO SPRAWOZDANIA FINANSOWEGO ZA OKRES OD 1 STYCZNIA 2013 ROKU DO 30 CZERWCA 2013 ROKU

Do Akcjonariuszy i Rady Nadzorczej LIBET S.A.

Przeprowadziliśmy przegląd załączonego skróconego śródrocznego skonsolidowanego sprawozdania finansowego Grupy Kapitałowej LIBET S.A., dla której LIBET S.A. z siedzibą we Wrocławiu przy ulicy Powstańców Śląskich 5 jest Spółką Dominującą, na które składa się skonsolidowany bilans sporządzony na dzień 30 czerwca 2013 roku, skonsolidowany rachunek zysków i strat i sprawozdanie z całkowitych dochodów, sprawozdanie ze zmian w skonsolidowanym kapitale własnym, skonsolidowany rachunek przepływów pieniężnych za okres od 1 stycznia 2013 roku do 30 czerwca 2013 roku oraz informacje dodatkowe, obejmujące informacje o przyjętej polityce rachunkowości i inne informacje objaśniające.


Za zgodność tego skróconego śródrocznego skonsolidowanego sprawozdania finansowego z wymogami Międzynarodowego Standardu Rachunkowości 34 „Śródroczna sprawozdawczość finansowa”, w kształcie zatwierdzonym przez Unię Europejską („MSR 34”) i innymi obowiązującymi przepisami, odpowiedzialny jest Zarząd i Rada Nadzorcza Spółki Dominującej. Naszym zadaniem było przeprowadzenie przeglądu tego sprawozdania.

Przegląd przeprowadziliśmy stosownie do postanowień krajowych standardów rewizji finansowej, wydanych przez Krajową Radę Biegłych Rewidentów oraz Międzynarodowego Standardu Usług Przeglądu 2410 "Przegląd śródrocznych informacji finansowych przeprowadzany przez niezależnego biegłego rewidenta jednostki". Standardy te nakładają na nas obowiązek zaplanowania i przeprowadzenia przeglądu w taki sposób, aby uzyskać umiarkowaną pewność, iż skonsolidowane sprawozdanie finansowe nie zawiera istotnych nieprawidłowości.

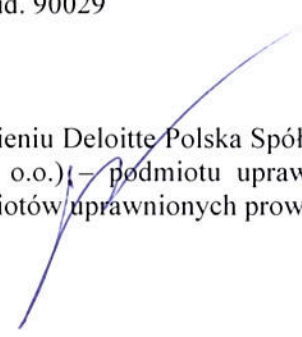
Przegląd przeprowadziliśmy głównie drogą analizy danych sprawozdania finansowego, wglądu w księgi rachunkowe, a także wykorzystania informacji uzyskanych od kierownictwa oraz osób odpowiedzialnych za finanse i rachunkowość Grupy.

Zakres i metoda przeglądu skróconego śródrocznego sprawozdania finansowego istotnie różni się od badań leżących u podstaw opinii wyrażanej o zgodności z wymagającymi zastosowania zasadami (polityką) rachunkowości rocznego sprawozdania finansowego oraz o jego rzetelności i jasności, dlatego nie możemy wydać takiej opinii o załączonym sprawozdaniu.

Na podstawie przeprowadzonego przeglądu nie zidentyfikowaliśmy niczego, co nie pozwoliłoby stwierdzić, że skrócone śródroczne skonsolidowane sprawozdanie finansowe zostało przygotowane, we wszystkich istotnych aspektach, zgodnie z wymogami Międzynarodowego Standardu Rachunkowości 34 „Śródroczna sprawozdawczość finansowa”, w kształcie zatwierdzonym przez Unię Europejską.



Radosław Kuboszek
Kluczowy biegły rewident
przeprowadzający badanie
nr ewid. 90029



W imieniu Deloitte Polska Spółka z ograniczoną odpowiedzialnością Sp. k. (dawniej: Deloitte Audyt Sp. z o.o.) – podmiotu uprawnionego do badania sprawozdań finansowych wpisanego na listę podmiotów uprawnionych prowadzoną przez KRBR pod nr. ewidencyjnym 73:

Radosław Kuboszek – Wiceprezes Zarządu Deloitte Polska Sp. z o.o. – komplementariusza Deloitte Polska Spółka z ograniczoną odpowiedzialnością Sp. k. (dawniej: Deloitte Audyt Sp. z o.o.)

Warszawa, 26 sierpnia 2013 roku

The Libet logo consists of the word "Libet" in a white, bold, sans-serif font, centered within a dark green rectangular box. Below this box is a thin, horizontal yellow-green bar.

Libet

The background of the cover features a photograph of a modern garden. In the foreground, there is a paved path made of light-colored rectangular stones, bordered by vibrant green grass. Several large, light-colored concrete blocks are arranged in a row, creating a decorative border. The background shows more of the garden with trees and a building, all slightly blurred.

SKRÓCONE SKONSOLIDOWANE SPRAWOZDANIE FINANSOWE

ZA OKRES 6 MIESIĘCY
ZAKOŃCZONYCH DO 30 CZERWCA 2013 ROKU

Sporządzone zgodnie z Międzynarodowymi Standardami Rachunkowości

ZAWIERAJĄCE PÓŁROCZNE SPRAWOZDANIE FINANSOWE WRAZ Z RAPORTEM NIEZALEŻNEGO BIEGŁEGO REWIDENTA Z PRZEGLĄDU

Grupa Kapitałowa LIBET S.A.

Wrocław, Sierpień 2013

SKONSOLIDOWANE SPRAWOZDANIE Z CAŁKOWITYCH DOCHODÓW ZA OKRES OD 1 STYCZNIA 2013 DO 30 CZERWCA 2013 ROKU [UKŁAD KALKULACYJNY].....	3
SKONSOLIDOWANE SPRAWOZDANIE Z SYTUACJI FINANSOWEJ SPORZĄDZONE NA DZIEŃ 30 CZERWCA 2013 ROKU	4
SKONSOLIDOWANE SPRAWOZDANIE ZE ZMIAN W KAPITALE WŁASNYM ZA OKRES OD 1 STYCZNIA 2013 DO 30 CZERWCA 2013 ROKU	6
SKONSOLIDOWANE SPRAWOZDANIE ZE ZMIAN W KAPITALE WŁASNYM ZA OKRES OD 1 STYCZNIA 2012 DO 31 GRUDNIA 2012 ROKU	6
SKONSOLIDOWANE SPRAWOZDANIE ZE ZMIAN W KAPITALE WŁASNYM ZA OKRES OD 1 STYCZNIA 2012 DO 30 CZERWCA 2012 ROKU	6
SKONSOLIDOWANE SPRAWOZDANIE Z PRZEPIŃYWÓW PIENIĘŻNYCH ZA OKRES OD 1 STYCZNIA 2013 DO 30 CZERWCA 2013 [METODA POŚREDNIA]	7
DODATKOWE NOTY OBJAŚNIAJĄCE	9
1. Informacje ogólne	9
2. Skład osobowy Zarządu oraz Rady Nadzorczej Spółki.	10
3. Struktura akcjonariatu.	11
4. Podstawa sporządzenia półrocznego skróconego skonsolidowanego sprawozdania finansowego.	11
5. Zmiany stosowanych zasad rachunkowości, korekty błędów, zmiany w stosunku do opublikowanych danych	13
6. Zasady prezentacji wybranych danych w walutach obcych	13
7. Niepewność szacunków	15
8. Istotne zdarzenia wpływające na sytuację finansową Grupy w I półroczu 2013 roku.....	15
9. Sezonowość działalności.....	15
10. Koszty według rodzaju	16
11. Informacje dotyczące segmentów działalności.....	16
12. Podział zysku za rok 2012	16
13. Rzeczowe aktywa trwałe	17
14. Wartości niematerialne	17
15. Zapasy	18
16. Należności	18
17. Środki pieniężne i ich ekwiwalenty.....	18
18. Rezerwy	19
19. Podatek dochodowy.....	19
20. Kredyty bankowe	20
21. Instrumenty finansowe	21
22. Zobowiązania warunkowe i aktywa warunkowe	21
23. Postępowania toczące się przed sądem	21
24. Zdarzenia następujące po dniu bilansowym	21
25. Transakcje z podmiotami powiązanymi.....	21
26. Zatwierdzenie sprawozdania finansowego	22

SKONSOLIDOWANE SPRAWOZDANIE Z CAŁKOWITYCH DOCHODÓW ZA OKRES OD 1 STYCZNIA 2013 DO 30 CZERWCA 2013 ROKU [UKŁAD KALKULACYJNY]

	Okres 6 miesiące zakończony 30/06/2013 PLN'000	Okres 6 miesiące zakończony 30/06/2012 PLN'000
Działalność kontynuowana		
Przychody ze sprzedaży	73 561	84 559
Koszty w łany sprzedaży	56 419	70 524
Zysk (strata) brutto na sprzedaży	17 142	14 035
Koszty sprzedaży	8 190	8 630
Koszty zarządu	5 887	7 450
Pozostałe przychody operacyjne	679	621
Pozostałe koszty operacyjne	173	296
Zysk (strata) na działalności operacyjnej	3 571	-1 720
Przychody finansowe	129	114
Koszty finansowe	3 482	3 720
Zysk (strata) przed opodatkowaniem	218	-5 326
Podatek dochodowy	40	-647
Zysk (strata) netto z działalności kontynuowanej	178	-4 679
Działalność zaniechana		
Zysk (strata) netto z działalności zaniechanej	0	0
Zysk (strata) netto	178	-4 679
Inne całkowite dochody		
Inne całkowite dochody	0	0
Podatek dochodowy dotyczący innych całkowitych dochodów	0	0
Inne całkowite dochody (netto)	0	0
Całkowite dochody ogółem	178	-4 679
Zysk netto przypadający:		
Akcjonariuszom jednostki dominującej	178	-4 679
Udziałom niesprawującym kontroli	0	0
	178	-4 679
Całkowity dochód ogółem przypadający:		
Akcjonariuszom jednostki dominującej	178	-4 679
Udziałom niesprawującym kontroli	0	0
	178	-4 679
Zysk (strata) na jedną akcję		
(w zł/gr na jedną akcję)		
Z działalności kontynuowanej i zaniechanej:		
Zw ykły	0,00	-0,09
Z działalności kontynuowanej :		
Zw ykły	0,00	-0,09

GRUPA KAPITAŁOWA LIBET S.A.
Półroczne skrócone skonsolidowane sprawozdanie finansowe
za okres 6 miesięcy zakończony dnia 30 czerwca 2013 roku
(w tys. PLN)

SKONSOLIDOWANE SPRAWOZDANIE Z SYTUACJI FINANSOWEJ SPORZĄDZONE NA DZIEŃ 30 CZERWCA 2013 ROKU

	Stan na 30/06/2013	Stan na 31/12/2012	Stan na 30/06/2012
	PLN'000	PLN'000	PLN'000
AKTYWA			
Aktywa trwałe			
Rzeczowe aktywa trwałe	180 707	195 705	197 026
Nieruchomości inwestycyjne	0	0	0
Wartość firmy	0	0	0
Wartości niematerialne	69 273	63 301	64 475
Inwestycje w jednostkach stowarzyszonych	0	0	0
Aktywa z tytułu podatku odroczonego	9 494	9 494	7 287
Należności z tytułu leasingu finansowego	0	0	0
Pozostałe aktywa finansowe	0	0	0
Pozostałe aktywa	1 485	1 879	1 411
Aktywa trwałe razem	260 959	270 379	270 199
Aktywa obrotowe			
Zapasy	58 710	44 215	58 008
Należności z tytułu dostaw i usług oraz pozostałe należności	59 915	46 624	65 077
Należności z tytułu leasingu finansowego	0	0	0
Pozostałe aktywa finansowe	0	0	0
Bieżące aktywa podatkowe	0	0	0
Pozostałe aktywa	2146	1 117	6 857
Środki pieniężne i ich ekwiwalenty	3 051	2 953	144
	123 822	94 909	130 086
Aktywa klasyfikowane jako przeznaczone do sprzedaży	0	0	0
Aktywa obrotowe razem	123 822	94 909	130 086
Aktywa razem	384 781	365 288	400 285

GRUPA KAPITAŁOWA LIBET S.A.
Półroczne skrócone skonsolidowane sprawozdanie finansowe
za okres 6 miesięcy zakończony dnia 30 czerwca 2013 roku
(w tys. PLN)

	Stan na 30/06/2013	Stan na 31/12/2012	Stan na 30/06/2012
	PLN'000	PLN'000	PLN'000
KAPITAŁ WŁASNY I ZOBOWIĄZANIA			
Kapitał własny			
Wyemitowany kapitał akcyjny	500	500	500
Nadwyżka ze sprzedaży akcji	0	0	0
Kapitał zapasowy	84 883	74 816	74 816
Zyski zatrzymane	120 977	130 866	122 733
	<u>206 360</u>	<u>206 182</u>	<u>198 049</u>
Wielkości ujęte bezpośrednio w kapitale, związane z aktywami klasyfikowanymi jako przeznaczone do sprzedaży	<u>0</u>	<u>0</u>	<u>0</u>
Kapitały przypadające akcjonariuszom jednostki dominującej	<u>206 360</u>	<u>206 182</u>	<u>198 049</u>
Kapitały przypadające udziałom niesprawującym kontroli	<u>0</u>	<u>0</u>	<u>0</u>
Razem kapitał własny	<u>206 360</u>	<u>206 182</u>	<u>198 049</u>
Zobowiązania długoterminowe			
Długoterminowe pożyczki i kredyty bankowe	77 100	75 000	80 000
Pozostałe zobowiązania finansowe	0	0	0
Rezerwa na podatek odroczoney	10 703	10 703	10 475
Rezerwy długoterminowe	465	465	605
Przychody przyszłych okresów	190	190	0
Pozostałe zobowiązania	<u>0</u>	<u>0</u>	<u>0</u>
Zobowiązania długoterminowe razem	<u>88 458</u>	<u>86 358</u>	<u>91 080</u>
Zobowiązania krótkoterminowe			
Zobowiązania z tytułu dostaw i usług oraz pozostałe zobowiązania	54 569	49 951	64 888
Krótkoterminowe pożyczki i kredyty bankowe	29 103	22 474	26 022
Pozostałe zobowiązania finansowe		0	0
Bieżące zobowiązania podatkowe	0	0	0
Rezerwy krótkoterminowe	163	163	246
Przychody przyszłych okresów	148	160	0
Pozostałe zobowiązania	<u>5 980</u>	<u>0</u>	<u>20 000</u>
	<u>89 963</u>	<u>72 748</u>	<u>111 156</u>
Zobowiązania związane bezpośrednio z aktywami trwałymi klasyfikowanymi jako przeznaczone do sprzedaży	<u>0</u>	<u>0</u>	<u>0</u>
Zobowiązania krótkoterminowe razem	<u>89 963</u>	<u>72 748</u>	<u>111 156</u>
Zobowiązania razem	<u>178 421</u>	<u>159 106</u>	<u>202 236</u>
Pasywa razem	<u>384 781</u>	<u>365 288</u>	<u>400 285</u>

*Dodatkowe noty objaśniające do półrocznego skróconego skonsolidowanego sprawozdania finansowego załączone
na stronach od 9 do 39 stanowią jego integralną część*

GRUPA KAPITAŁOWA LIBET S.A.
Półroczne skrócone skonsolidowane sprawozdanie finansowe
za okres 6 miesięcy zakończony dnia 30 czerwca 2013 roku
(w tys. PLN)

SKONSOLIDOWANE SPRAWOZDANIE ZE ZMIAN W KAPITALE WŁASNYM ZA OKRES OD 1 STYCZNIA 2013 DO 30 CZERWCA 2013 ROKU

	Kapitał akcyjny	Kapitał zapasowy	Zyski zatrzymane	Razem
	PLN'000	PLN'000	PLN'000	PLN'000
Stan na 1 stycznia 2013 roku	500	74 816	130 866	206 182
Przesunięcie zysków zatrzymanych do kapitału zapasowego		10 067	-10 067	0
Zysk netto za okres od 1 stycznia do 30 czerwca 2013 roku			178	178
Stan na 30 czerwca 2013 roku	500	84 883	120 977	206 360

SKONSOLIDOWANE SPRAWOZDANIE ZE ZMIAN W KAPITALE WŁASNYM ZA OKRES OD 1 STYCZNIA 2012 DO 30 CZERWCA 2012

	Kapitał akcyjny	Kapitał zapasowy	Zyski zatrzymane	Razem
	PLN'000	PLN'000	PLN'000	PLN'000
Stan na 1 stycznia 2012 roku	500	53 873	168 355	222 728
Koszty emisji	0	20 943	-20 943	0
Wyplata dywidendy za rok 2011	0	0	-20 000	-20 000
Zysk za okres od 1 stycznia do 30 czerwca 2012 roku	0	0	-4 679	-4 679
Stan na 30 czerwca 2012 roku	500	74 816	122 733	198 049

GRUPA KAPITAŁOWA LIBET S.A.
Półroczne skrócone skonsolidowane sprawozdanie finansowe
za okres 6 miesięcy zakończony dnia 30 czerwca 2013 roku
(w tys. PLN)

**SKONSOLIDOWANE SPRAWOZDANIE Z PRZEPŁYWÓW PIENIĘŻNYCH ZA OKRES OD 1 STYCZNIA 2013 DO 30 CZERWCA 2013
[METODA POŚREDNIA]**

	Okres 6 miesiące zakończony 30/06/2013	Okres 6 miesiące zakończony 30/06/2012
	PLN'000	PLN'000
Przepływy pieniężne z działalności operacyjnej		
Wynik netto za okres	178	-4 679
Odpis ujemnej wartości firmy	0	0
Koszt podatku dochodowego ujęty w rachunku zysków i strat	40	-647
Przychody odsetkowe niezrealizowane ujęte w rachunku zysków i strat	0	0
Koszty odsetkowe niezrealizowane ujęte w rachunku zysków i strat	0	0
(Zysk) / strata ze sprzedaży lub zbyciu składników rzeczowych aktywów trwałych	137	-110
Amortyzacja aktywów trwałych	11 360	8 534
Utrata wartości aktywów trwałych netto ujęta w zysku lub stracie	0	0
Pozostałe	0	0
	<u>11 715</u>	<u>3 098</u>
Zmiany w kapitale obrotowym:		
(Zwiększenie) / zmniejszenie salda należności z tytułu dostaw i usług oraz pozostałych należności	-13 291	2 868
(Zwiększenie) / zmniejszenie stanu zapasów	-14 495	-12 881
(Zwiększenie) / zmniejszenie pozostałych aktywów	-635	-4 133
Zwiększenie / (zmniejszenie) salda zobowiązań z tytułu dostaw i usług oraz pozostałych zobowiązań	5 049	-1 881
Zwiększenie / (zmniejszenie) rezerw	0	-345
Zwiększenie / (zmniejszenie) przychodów przyszłych okresów	0	0
Zwiększenie / (zmniejszenie) pozostałych zobowiązań	5 980	0
Środki pieniężne wygenerowane na działalności operacyjnej	<u>-5 677</u>	<u>-13 274</u>
Zapłacone odsetki	3 180	3 514
Zapłacony podatek dochodowy	0	0
Środki pieniężne netto z działalności operacyjnej	<u>-2 497</u>	<u>-9 760</u>

GRUPA KAPITAŁOWA LIBET S.A.
Półroczne skrócone skonsolidowane sprawozdanie finansowe
za okres 6 miesięcy zakończony dnia 30 czerwca 2013 roku
(w tys. PLN)

	Okres 6 miesiący zakończony 30/06/2013	Okres 6 miesiący zakończony 30/06/2012
	PLN'000	PLN'000
Przepływy pieniężne z działalności inwestycyjnej		
Nabycie aktywów finansowych	0	64
Wpływy netto z przejęcia grupy Libet S.A.	0	0
Udzielone pożyczki	0	0
Zbycie aktywów finansowych	0	0
Splata udzielonych pożyczek	0	0
Odsetki otrzymane	0	0
Płatności za aktywa trwałe	3 189	10 289
Wpływy z tytułu zbycia składników rzeczowych aktywów trwałych	<u>107</u>	<u>0</u>
Środki pieniężne netto (wydane) / wygenerowane w związku z działalnością inwestycyjną	<u>-3 082</u>	<u>-10 353</u>
Przepływy pieniężne z działalności finansowej		
Wyplata dywidendy	0	0
Wpływy z emisji akcji	0	0
Zaciągnięcie pożyczek i kredytów	7 526	18 522
Splata kredytów	<u>1 849</u>	<u>2 500</u>
Środki pieniężne netto wykorzystane w działalności finansowej	<u>5 677</u>	<u>16 022</u>
Zwiększenie netto środków pieniężnych i ich ekwiwalentów	98	-4 091
Środki pieniężne i ich ekwiwalenty na początek okresu	2 953	4 235
Wpływ zmian kursów walut na saldo środków pieniężnych w walutach obcych	<u>0</u>	<u>0</u>
Środki pieniężne i ich ekwiwalenty na koniec okresu	<u>3 051</u>	<u>144</u>

DODATKOWE NOTY OBJAŚNIAJĄCE

1. Informacje ogólne

Poprzednik prawny Spółki dominującej Grupy Kapitałowej Libet S.A. (zwanej dalej „Spółką”), spółka Cydia Sp. z o.o. (od 1 października 2010 roku Libet Sp. z o.o., od 14 grudnia 2010 roku Libet S.A.) została utworzona na podstawie Aktu Notarialnego Rep. A 2705/2008 z dnia 18 marca 2008 roku w kancelarii notarialnej Danuta Kosim-Kruszewska, Magdalena Witkowska, Spółka Cywilna. Siedzibą Cydia Sp. z o.o. była Warszawa, pl. Piłsudskiego 1, Polska.

W okresie od powstania do 29 marca 2010 roku (dzień nabycia grupy Libet) Cydia Sp. z o.o. nie prowadziła działalności gospodarczej, nie była jednostką dominującą grupy kapitałowej, ani nie posiadała inwestycji kapitałowych w innych podmiotach.

Rokiem obrotowym Emitenta jest rok kalendarzowy.

W dniu 29 marca 2010 roku Cydia Sp. z o.o. nabyła 100% akcji w Libet S.A., z siedzibą we Wrocławiu, ul. Powstańców Śląskich 5, związanej aktem notarialnym w dniu 16 listopada 1996 roku przed notariuszem Hanną Olszewską w Rawiczu (Repertorium Nr A 4234/1996). Na dzień nabycia Libet S.A. posiadał 100% udziałów w Libet 2000 Sp. z o.o.

W dniu 1 października 2010 roku dokonano połączenia Cydia Sp. z o.o. z Libet S.A. w trybie art. 492 § 1 kodeksu Spółek Handlowych poprzez przejęcie majątku spółki przejmowanej (Libet S.A.) przez spółkę przejmującą (Cydia Sp. z o.o.). Połączony podmiot (poprzednik prawny Emitenta) zmienił w tym samym dniu nazwę na Libet Sp. z o.o., a w dniu 14 grudnia 2010 roku został przekształcony w spółkę akcyjną działającego pod firmą Libet S.A. (dalej „Emitent”).

Aktualnie Emitent jest zarejestrowany w Krajowym Rejestrze Sądowym w Sądzie Rejonowym dla Wrocławia-Fabrycznej, VI Wydział Gospodarczy pod numerem KRS 373276.

Półroczne skrócone skonsolidowane sprawozdanie finansowe Grupy obejmuje okres 6 miesięcy zakończony dnia 30 czerwca 2013 roku oraz zawiera dane porównawcze za okres 6 miesięcy zakończony dnia 30 czerwca 2012 roku oraz na dzień 31 grudnia 2012 roku, zgodnie z wymaganiami Międzynarodowego Standardu Rachunkowości 34 Śródroczna sprawozdawczość finansowa.

1.1. Opis grupy LIBET S.A.

Na dzień 30 czerwca 2013 roku Grupa Kapitałowa Libet S.A. składa się z następujących jednostek:

- podmiot dominujący Libet S.A.,
- 2 podmioty zależne.

Nazwa jednostki zależnej	Podstawowa działalność	Miejsce rejestracji i prowadzenia działalności	Proporcja udziałów (%) w głosach 30/06/12	Metoda konsolidacji
Libet 2000 Sp. z o.o. (zależna od Libet S.A.)	produkcja kostki brukowej	ul. Strażacka 47, Żory, Polska	100,00%	pełna
Libet Libiąż Sp. z o.o. (zależna od Libet S.A.)	nie prowadzi istotnej działalności	ul. Powstańców Śląskich 5, Wrocław, Polska	100,00%	pełna

W okresie od 1 stycznia 2013 roku do 30 czerwca 2013 roku struktura Grupy nie uległa zmianie.

2. Skład osobowy Zarządu oraz Rady Nadzorczej Spółki.

Skład Zarządu na dzień 31 grudnia 2012 roku oraz w okresie do 30 czerwca 2013 roku przedstawiał się następująco:

Thomas Lehmann	Prezes Zarządu,
Ireneusz Gronostaj	Członek Zarządu,

Na dzień opublikowania niniejszego raportu skład Zarządu nie uległ zmianie.

Skład Rady Nadzorczej na dzień 31 grudnia 2012 roku oraz w okresie do 30 czerwca 2013 roku przedstawiał się następująco:

Andrzej Bartos	Przewodniczący
Sławomir Bogdan Najnigier	Członek
Magdalena Magnuszewska	Członek
Heinz Geenen	Członek
Jerzy Gabrielczyk	Członek
Tomasz Marek Krysztofiak	Członek

Na dzień opublikowania niniejszego raportu skład Rady Nadzorczej nie uległ zmianie.

3. Struktura akcjonariatu.

Na dzień opublikowania niniejszego raportu struktura akcjonariatu przedstawiała się następująco:

Akcjonariusz	Liczba akcji ogółem	Liczba akcji na okaziciela	Udział w kapitale zakładowym w %	Udział w głosach na WZA w %	Liczba głosów na WZA
IAB Financing S.a.r.l	27.085.154	27.085.154	54,17%	54,17%	27.085.154
Legg Mason Zarządzanie Aktywami S.A. (zarządzający głosami na rzecz swoich klientów)	9.047.482	9.047.482	18,09%	18,09%	9.047.482
Pozostali	13.867.364	13.867.364	27,73%	27,73%	13.867.364
Razem	50.000.000	50.000.000	100%	100%	50.000.000

Członkowie Zarządu Libet S.A. posiadają 5.000 (pięć tysięcy) akcji Spółki, natomiast członkowie Rady Nadzorczej Libet S.A. nie posiadają żadnych akcji Spółki. 10% udziałów w IAB Financing S.a.r.l. posiada Glaspin Consultants Limited.

Do dnia opublikowania niniejszego raportu opisana powyżej sytuacja nie uległa zmianie.

4. Podstawa sporządzenia półrocznego skróconego skonsolidowanego sprawozdania finansowego.

Niniejsze półroczne skrócone skonsolidowane sprawozdanie finansowe zostało sporządzone zgodnie z Międzynarodowym Standardem Rachunkowości 34 Śródroczna sprawozdawczość finansowa oraz z Rozporządzeniem Ministra Finansów z dnia 19 lutego 2009 roku w sprawie informacji bieżących i okresowych przekazywanych przez emitentów papierów wartościowych oraz warunków uznawania za równoważne informacji wymaganych przepisami prawa państwa niebędącego państwem członkowskim (Dz. U. Nr 33, poz. 259) („Rozporządzenie”) i przedstawia rzetelnie sytuację finansową Grupy Kapitałowej Libet S.A. („Grupa”) na 30 czerwca 2013 roku oraz 31 grudnia 2012 roku, wyniki jej działalności zmiany w kapitale własnym oraz przepływy pieniężne za okresy 6 miesięcy zakończone 30 czerwca 2013 roku i 30 czerwca 2012 roku.

MSSF obejmują standardy i interpretacje zaakceptowane przez Radę Międzynarodowych Standardów Rachunkowości („RMSR”) oraz Komitet ds. Interpretacji Międzynarodowej Sprawozdawczości Finansowej („KIMSF”).

MSSF obejmują standardy i interpretacje zaakceptowane przez Radę Międzynarodowych Standardów Rachunkowości („RMSR”) oraz Komitet ds. Interpretacji Międzynarodowej Sprawozdawczości Finansowej („KIMSF”). Zatwierdzając niniejsze sprawozdanie finansowe Grupa nie zastosowała następujących standardów, zmian standardów i interpretacji, które zostały opublikowane i zatwierdzone do stosowania w UE, ale ich obowiązek stosowania nie wszedł jeszcze w życie:

- MSSF 10 „Skonsolidowane sprawozdania finansowe”, zatwierdzone w UE w dniu 11 grudnia 2012 roku (obowiązujący w odniesieniu do okresów rocznych rozpoczynających się 1 stycznia 2014 roku lub po tej dacie),
- MSSF 11 „Wspólne ustalenia umowne”, zatwierdzone w UE w dniu 11 grudnia 2012 roku (obowiązujący w odniesieniu do okresów rocznych rozpoczynających się 1 stycznia 2014 roku lub po tej dacie),

- MSSF 12 „Ujawnienie informacji na temat udziałów w innych jednostkach”, zatwierdzone w UE w dniu 11 grudnia 2012 roku (obowiązujący w odniesieniu do okresów rocznych rozpoczynających się 1 stycznia 2014 roku lub po tej dacie),
- MSR 27 (znowelizowany w roku 2011) „Jednostkowe sprawozdania finansowe”, zatwierdzone w UE w dniu 11 grudnia 2012 roku (obowiązujący w odniesieniu do okresów rocznych rozpoczynających się 1 stycznia 2014 roku lub po tej dacie),
- MSR 28 (znowelizowany w roku 2011) „Inwestycje w jednostkach stowarzyszonych i wspólnych przedsięwzięciach”, zatwierdzone w UE w dniu 11 grudnia 2012 roku (obowiązujący w odniesieniu do okresów rocznych rozpoczynających się 1 stycznia 2014 roku lub po tej dacie),
- Zmiany do MSSF 10 „Skonsolidowane sprawozdania finansowe”, MSSF 11 „Wspólne ustalenia umowne” oraz MSSF 12 „Ujawnienie informacji na temat udziałów w innych jednostkach” – objaśnienia na temat przepisów przejściowych, zatwierdzone w UE w dniu 4 kwietnia 2013 roku

MSSF w kształcie zatwierdzonym przez UE nie różnią się obecnie w znaczący sposób od regulacji przyjętych przez Radę Międzynarodowych Standardów Rachunkowości (RMSR), z wyjątkiem poniższych standardów, zmian do standardów i interpretacji, które według stanu na dzień publikacji niniejszego sprawozdania finansowego nie zostały jeszcze przyjęte do stosowania:

- MSSF 9 „Instrumenty finansowe” (obowiązujący w odniesieniu do okresów rocznych rozpoczynających się 1 stycznia 2015 roku lub po tej dacie),
- Zmiany do MSSF 9 „Instrumenty finansowe” oraz MSSF 7 „Instrumenty finansowe: ujawnianie informacji” – obowiązkowa data wejścia w życie i przepisy przejściowe,
- Zmiany do MSSF 10 „Skonsolidowane sprawozdania finansowe”, MSSF 12 „Ujawnienie informacji na temat udziałów w innych jednostkach” oraz MSR 27 „Jednostkowe sprawozdania finansowe” – jednostki inwestycyjne (obowiązujący w odniesieniu do okresów rocznych rozpoczynających się 1 stycznia 2014 roku lub po tej dacie),
- Zmiany do MSR 36 „Utrata wartości aktywów” – Ujawnianie wartości odzyskiwalnej aktywów niefinansowych (obowiązujący w odniesieniu do okresów rocznych rozpoczynających się 1 stycznia 2014 roku lub po tej dacie),
- Zmiany do MSR 39 „Instrumenty finansowe: ujmowanie i wycena” – Nowacja instrumentów pochodnych i dalsze stosowanie rachunkowości zabezpieczeń (obowiązujący w odniesieniu do okresów rocznych rozpoczynających się 1 stycznia 2014 roku lub po tej dacie),
- Interpretacja KIMSF 21 „Opłaty publiczne” (obowiązujący w odniesieniu do okresów rocznych rozpoczynających się 1 stycznia 2014 roku lub po tej dacie).

Przyjęcie powyższych standardów nie spowodowałoby znaczących zmian w polityce rachunkowości Grupy ani w prezentacji sprawozdań finansowych.

Niniejsze półroczne skrócone skonsolidowane sprawozdanie finansowe jest przedstawione w polskich złotych („PLN”), a wszystkie wartości, o ile nie wskazano inaczej, podane są w tysiącach PLN.

Niniejsze półroczne skrócone skonsolidowane sprawozdanie finansowe zostało sporządzone przy założeniu kontynuowania działalności gospodarczej przez Grupę w dającej się przewidzieć przyszłości. Na dzień zatwierdzenia niniejszego półrocznego skróconego skonsolidowanego sprawozdania finansowego nie stwierdza się istnienia okoliczności wskazujących na zagrożenie kontynuowania działalności.

LIBET S.A., jako podmiot dominujący, sporządza skrócone śródroczne sprawozdania skonsolidowane oraz roczne skonsolidowane sprawozdanie finansowe dla całej Grupy Kapitałowej. Są one przechowywane w siedzibie podmiotu dominującego oraz podlega publikacji na stronie internetowej www.libet.pl

Sprawozdania jednostek zależnych sporządzane są za ten sam okres sprawozdawczy, co sprawozdanie jednostki dominującej.

Półroczne skrócone skonsolidowane sprawozdanie finansowe nie obejmuje wszystkich informacji oraz ujawnień wymaganych w rocznym sprawozdaniu finansowym i należy je czytać łącznie ze skonsolidowanym sprawozdaniem finansowym Grupy Kapitałowej za rok zakończony 31 grudnia 2012 roku, sporządzonym zgodnie z Międzynarodowymi Standardami Sprawozdawczości Finansowej w kształcie zatwierdzonym przez UE.

5. Zmiany stosowanych zasad rachunkowości, korekty błędów, zmiany w stosunku do opublikowanych danych

Standardy i interpretacje zastosowane po raz pierwszy w roku 2013

Następujące zmiany do istniejących standardów opublikowanych przez Radę Międzynarodowych Standardów Rachunkowości oraz zatwierdzone przez UE wchodzi w życie w roku 2013:

- MSSF 13 „Ustalenie wartości godziwej”, zatwierdzone w UE w dniu 11 grudnia 2012 roku (obowiązujący w odniesieniu do okresów rocznych rozpoczynających się 1 stycznia 2013 roku lub po tej dacie),
- Zmiany do MSSF 1 „Zastosowanie MSSF po raz pierwszy” – Silna hiperinflacja i usunięcie sztywnych terminów dla stosujących MSSF po raz pierwszy, zatwierdzone w UE w dniu 11 grudnia 2012 roku (obowiązujący w odniesieniu do okresów rocznych rozpoczynających się 1 stycznia 2013 roku lub po tej dacie),
- Zmiany do MSSF 1 „Zastosowanie MSSF po raz pierwszy” – Pożyczki rządowe, zatwierdzone w UE w dniu 4 marca 2013 roku (obowiązujący w odniesieniu do okresów rocznych rozpoczynających się 1 stycznia 2013 roku lub po tej dacie),
- Zmiany do MSSF 7 „Instrumenty finansowe: ujawnianie informacji” – Kompensowanie aktywów finansowych i zobowiązań finansowych, zatwierdzone w UE w dniu 13 grudnia 2012 roku (obowiązujący w odniesieniu do okresów rocznych rozpoczynających się 1 stycznia 2013 roku lub po tej dacie),
- Zmiany do MSR 1 „Prezentacja sprawozdań finansowych” - Prezentacja składników innych całkowitych dochodów, zatwierdzone w UE w dniu 5 czerwca 2012 roku (obowiązujący w odniesieniu do okresów rocznych rozpoczynających się 1 lipca 2012 roku lub po tej dacie),
- Zmiany do MSR 12 „Podatek dochodowy” – Podatek odroczony: realizacja wartości aktywów, zatwierdzone w UE w dniu 11 grudnia 2012 roku (obowiązujący w odniesieniu do okresów rocznych

6. Zasady prezentacji wybranych danych w walutach obcych

Średnie kursy wymiany złotego (PLN) w stosunku do EUR:

Zastosowanie do przeliczeń kursów EUR	30.06.2013	30.06.2012	31.12.2012
<i>Kurs średni okresu</i>	4,1786	4,2450	4,1850
<i>Kurs ostatniego dnia sprawozdawczego</i>	4,3292	4,2613	4,0882

Dane finansowe przeliczono na EUR wg następujących zasad:

poszczególne pozycje aktywów i pasywów według średnich kursów ogłoszonych na dzień 28.06.2013 roku oraz 31.12.2012 roku przez Narodowy Bank Polski (Tab. 124/A/NBP/2013, Tab. 252/A/NBP/2012),
poszczególne pozycje sprawozdania z całkowitych dochodów oraz przepływów pieniężnych według kursów stanowiących średnią arytmetyczną średnich kursów ustalonych przez Narodowy Bank Polski na ostatni dzień każdego zakończonego miesiąca, następujących w okresach sprawozdawczych 01.01.2013 – 30.06.2013 oraz 01.01.2012 – 30.06.2012

GRUPA KAPITAŁOWA LIBET S.A.
Półroczne skrócone skonsolidowane sprawozdanie finansowe
za okres 6 miesięcy zakończony dnia 30 czerwca 2013 roku
(w tys. PLN)

	w tys. PLN		w tys. EUR	
	Okres 6 miesiący zakończony 30.06.2013	Okres 6 miesiący zakończony 30.06.2012	Okres 6 miesiący zakończony 30.06.2013	Okres 6 miesiący zakończony 30.06.2012
WYBRANE DANE FINANSOWE				
I. Przychody netto ze sprzedaży produktów, towarów i materiałów	73 561	84 559	17 456	20 016
II. Zysk (strata) na działalności operacyjnej	3 571	-1 720	847	-407
III. Zysk (strata) brutto	218	-5 326	52	-1 261
IV. Zysk (strata) netto	178	-4 679	42	-1 108
V. Przepływy pieniężne netto z działalności operacyjnej	-2 497	-9 760	-593	-2 310
VI. Przepływy pieniężne netto z działalności inwestycyjnej	-3 082	-10 353	-731	-2 451
VII. Przepływy pieniężne netto z działalności finansowej	5 677	16 022	1 347	3 793
VIII. Przepływy pieniężne netto, razem	98	-4 091	23	-968
XV. Liczba akcji	50 000 000	50 000 000	50 000 000	50 000 000
XVI. Zysk (strata) na jedną akcję zwykłą (w zł/EURO)	0,00	-0,09	0,00	-0,02

	w tys. PLN		w tys. EUR	
	stan na dzień 30.06.2013	stan na dzień 31.12.2012	stan na dzień 30.06.2013	stan na dzień 31.12.2012
Wybrane dane finansowe dotyczące sytuacji finansowej				
IX. Aktywa razem	384 781	365 288	88 880	89 352
X. Zobowiązania i rezerwy na zobowiązania	178 421	159 106	41 213	38 918
XI. Zobowiązania długoterminowe	88 458	86 358	20 433	21 124
XII. Zobowiązania krótkoterminowe	89 963	72 748	20 781	17 795
XIII. Kapitał własny	206 360	206 182	47 667	50 433
XIV. Kapitał zakładowy	500	500	115	122

7. Niepewność szacunków

Stosując zasady rachunkowości obowiązujące w Grupie, zarząd zobowiązany jest do dokonywania szacunków, osądów i założeń dotyczących kwot wyceny poszczególnych składników aktywów i zobowiązań. Szacunki i związane z nimi założenia opierają się o doświadczenia historyczne i inne czynniki uznawane za istotne. Rzeczywiste wyniki mogą odbiegać od przyjętych wartości szacunkowych.

Szacunki i leżące u ich podstaw założenia podlegają bieżącej weryfikacji. Zmianę wielkości szacunkowych ujmuje się w okresie, w którym nastąpiła weryfikacja, jeśli dotyczy ona wyłącznie tego okresu, lub w okresie bieżącym i okresach przyszłych, jeśli zmiana dotyczy ich na równi z okresem bieżącym.

Podstawy szacowania niepewności

Poniżej przedstawiono podstawowe założenia dotyczące przyszłości oraz inne podstawy szacunku niepewności na dzień bilansowy, mające znaczący wpływ na ryzyko istotnych korekt wartości bilansowej aktywów i zobowiązań w następnym roku obrotowym.

Wartość godziwa instrumentów pochodnych i pozostałych instrumentów finansowych

Zarząd dokonuje osądu wybierając odpowiednią metodę wyceny instrumentów finansowych nienotowanych na aktywnym rynku. Stosuje się metody wyceny stosowane powszechnie przez praktyków rynkowych. W przypadku finansowych instrumentów pochodnych, założenia opiera się o notowane stopy rynkowe skorygowane o określone cechy instrumentu. Pozostałe instrumenty finansowe wycenia się przy użyciu zdyskontowanych przepływów pieniężnych w oparciu o założenia potwierdzone, na ile to możliwe, dającymi się zaobserwować cenami czy stopami rynkowymi. Oszacowanie wartości godziwej nienotowanych akcji obejmuje niektóre założenia niepotwierdzone dającymi się zaobserwować cenami czy stopami rynkowymi.

8. Istotne zdarzenia wpływające na sytuację finansową Grupy w I półroczu 2013 roku

W I półroczu 2013 nie miały miejsca istotne zdarzenia wpływające na sytuację finansową Spółki Libet S.A, poza opisanymi w punkcie 12 (przeznaczenie zysku za rok 2012) oraz w punkcie 20 (refinansowanie kredytów bankowych)

W I półroczu 2013 Libet S.A. nie zanotował istotnych dokonań lub niepowodzeń.

9. Sezonowość działalności

Działalność Grupy charakteryzuje się znacznym poziomem sezonowości, która należy do specyfiki branży budowlanej, a zmniejszona sprzedaż występuje w okresach zimowych. Z uwagi na powyższe, w okresach tych Grupa może odnotowywać ujemne wyniki finansowe. Ponadto, należy zaznaczyć, iż działalność Grupy Kapitałowej Libet S.A. jest silnie uzależniona od warunków pogodowych, ze szczególnym uwzględnieniem ujemnych temperatur, a także długotrwałych opadów deszczu, co utrudnia produkcję. Sezonowość sprzedaży jest jednak wykorzystywana w branży wyrobów betonowych na dokonanie niezbędnych przeglądów technicznych, remontów oraz realizację nowych inwestycji.

10. Koszty według rodzaju

W okresach 6 miesięcy zakończonym 30 czerwca 2013 roku oraz 6 miesięcy zakończonym 30 czerwca 2012 roku koszty według rodzaju przedstawiały się następująco:

	Okres 6 miesiący zakończony 30/06/2013	Okres 6 miesiący zakończony 30/06/2012
	PLN'000	PLN'000
Koszty działalności operacyjnej		
Amortyzacja	11 360	8 534
Zużycie materiałów i energii	46 079	53 536
Usługi obce	10 271	12 331
Podatki i opłaty	1 969	1 849
Wynagrodzenia	10 191	13 509
Ubezpieczenia społeczne i inne świadczenia	2 393	3 075
Pozostałe koszty rodzajowe	2 785	3 275
Wartość sprzedanych towarów i materiałów	174	308
Koszty według rodzaju razem	85 221	96 417
Koszt wytworzenia produktów na własne potrzeby jednostki	-510	-188
Zmiana stanu wyrobów gotowych i rozliczeń międzyokresowych	-14 214	-9 625
Koszty sprzedaży (wielkość ujemna)	-8 190	-8 630
Koszty ogólnego zarządu (wielkość ujemna)	-5 887	-7 450
Koszt własny sprzedaży	56 419	70 524

11. Informacje dotyczące segmentów działalności

W okresie objętym niniejszym sprawozdaniem finansowym oraz w okresach porównywalnych w Grupie Kapitałowej nie występowała konieczność wyodrębnienia segmentów operacyjnych według MSSF 8.

12. Podział zysku za rok 2012 i 2011

W dniu 21 czerwca 2013 roku Zwyczajne Walne Zgromadzenie Akcjonariuszy Libet S.A. postanowiło o przeznaczeniu całości zysku za rok 2012 na zwiększenie kapitału zapasowego Spółki.

W dniu 21 czerwca 2012 roku Zwyczajne Walne Zgromadzenie Akcjonariuszy Libet S.A. postanowiło o wypłacie dywidendy w wysokości 20.000 tys. PLN, czyli 40 gr na akcję. Dniem dywidendy jest 12 lipca 2012 roku, a wypłata nastąpiła dnia 15 października 2012 roku. Bilans zawarty w skróconym skonsolidowanym sprawozdaniu finansowym na dzień 30 czerwca 2012 roku zawiera zobowiązanie z tytułu dywidendy w wysokości 20.000 tys. PLN.

13. Rzeczowe aktywa trwałe

Rzeczowe aktywa trwałe przedstawiają się następująco:

	<u>Stan na</u> 30/06/2013	<u>Stan na</u> 31/12/2012
	PLN'000	PLN'000
Wartość brutto	220 768	216 762
Umorzenie	<u>43 087</u>	<u>32 209</u>
Netto	<u>177 681</u>	<u>184 553</u>
Grunty własne	14 737	14 628
Budynki	72 927	73 364
Maszyny i urządzenia	65 954	70 795
Środki transportu	3 280	3 845
Pozostałe środki trwałe	<u>20 783</u>	<u>21 921</u>
	<u>177 681</u>	<u>184 553</u>
Środki trwałe w budowie	<u>3 026</u>	<u>11 134</u>
Razem	<u>180 707</u>	<u>195 687</u>

W okresie 6 miesięcy zakończonym 30 czerwca 2013 roku, Grupa przyjęła ze środków trwałych w budowie środki trwałe na kwotę 2.178 tys. PLN, oraz zakupiła środki trwałe za kwotę 1.323 tys. PLN.

W okresie 6 miesięcy zakończonym 30 czerwca 2013 roku Grupa nie dokonywała odpisów z tytułu trwałej utraty wartości. Nie dokonywano też odwrócenia odpisów aktualizujących

14. Wartości niematerialne

W okresie 6 miesięcy zakończonym dnia 30 czerwca 2013 roku, Grupa zakończyła inwestycję w zintegrowany system zarządzania przedsiębiorstwem, co spowodowało zwiększenie WNI o kwotę 7.084 tys. PLN.

Grupa posiada grunty w użytkowaniu wieczystym o wartości brutto 27.997 tys. PLN i 27.736 tys. PLN netto na 30 czerwca 2012 roku oraz 27.823 tys. PLN netto na 31 grudnia 2012 roku. Zgodnie z MSR 17 prawo wieczystego użytkowania jest traktowane jako leasing operacyjny, a wartość jego nabycia amortyzowana na okres 99 lat. Grunty te zostały nabyte w ramach przejęcia grupy Libet i ich wartość brutto określona jako wartość rynkowa w momencie przejęcia jest ujmowana jako wartość niematerialna i umarzana na okres posiadania prawa.

Na skutek opisanego wyżej przejęcia Emitent ujmuje w sprawozdaniu finansowym znaki towarowe, wycenione przez rzeczoznawcę na dzień przejęcia i amortyzowane przez okres 20 lat. Łączna wartość netto znaków towarowych Libet Decco, Libet Impresio oraz Libet Patio wynosi 37.243 tys PLN na 30 czerwca 2013 roku, oraz 38.317 tys. PLN netto na 31 grudnia 2012 roku.

15. Zapasy

Rodzaje zapasów są następujące:

	<u>Stan na 30/06/2013</u>	<u>Stan na 31/12/2012</u>
	PLN'000	PLN'000
Surowce	15 788	15 479
Produkcja w toku	1 659	35
Wyroby gotowe	40 886	28 397
Towary	<u>377</u>	<u>304</u>
	<u>58 710</u>	<u>44 215</u>

W okresie 6 miesięcy zakończonym 30 czerwca 2013 roku Spółka nie dokonywała odpisów aktualizujących zapasów, ani odwrócenia takich odpisów.

16. Należności

	<u>Stan na 30/06/2013</u>	<u>Stan na 31/12/2012</u>
	PLN'000	PLN'000
Należności z tytułu dostaw i usług	57 586	44 617
Rezerwa na należności zagrożone	<u>-1 735</u>	<u>-1 358</u>
	55 851	43 259
Należności budżetowe inne niż podatek dochodowy od osób prawnych	428	433
Zaliczki przekazane na dostawy	0	206
Inne należności	<u>3 636</u>	<u>2 726</u>
	<u>59 915</u>	<u>46 624</u>

17. Środki pieniężne i ich ekwiwalenty

Dla celów rachunku przepływów pieniężnych, środki pieniężne i ich ekwiwalenty składają się w całości ze środków pieniężnych w kasie i na rachunkach bankowych.

18. Rezerwy

W okresie 6 miesięcy zakończonym 30 czerwca 2013 roku Grupa nie dokonała istotnych zmian w rodzaju i wysokości rezerw w porównaniu do stanu na 31 grudnia 2012 roku.

19. Podatek dochodowy

Główne składniki obciążenia podatkowego za okres zakończony dnia 30 czerwca 2013 roku, oraz 30 czerwca 2012 roku przedstawiają się następująco:

	Okres 6 miesięcy zakończony 30/06/2013	Okres 6 miesięcy zakończony 30/06/2012
	PLN'000	PLN'000
Bieżący podatek dochodowy:		
Bieżące obciążenie podatkowe	40	1
Korekty wykazane w bieżącym roku w odniesieniu do podatku z lat ubiegłych	0	0
	<u>40</u>	<u>1</u>
Odroczony podatek dochodowy:		
Odroczony podatek dochodowy związany z powstaniem i odwróceniem różnic przejściowych	0	-646
Podatek odroczony przeniesiony z kapitału własnego	<u>0</u>	<u>0</u>
	0	-646
Koszt/(dochód) podatkowy ogółem	<u>40</u>	<u>-647</u>

Różnice przejściowe za okres 6 miesięcy zakończony 30 czerwca 2013 roku dotyczą głównie odwrócenia się aktywa z tytułu podatku odroczonego związanego z ulgą inwestycyjną w spółce zależnej Libet 2000 Sp. z o.o. (patrz poniżej). Różnice przejściowe dotyczące okresu porównywalnego wiążą się głównie z przejściem aktywów i rezerw z tytułu podatku odroczonego przy nabyciu Libet S.A. przez Cydia Sp. z o.o. oraz odwróceniem się aktywa z tytułu podatku odroczonego związanego z ulgą inwestycyjną w spółce zależnej Libet 2000 Sp. z o.o.

Bieżące obciążenie podatkowe jest obliczane na podstawie obowiązujących przepisów podatkowych. Zastosowanie tych przepisów różnicuje zysk (stratę) podatkową od księgowego zysku (straty) netto w związku z wyłączeniem przychodów niepodlegających opodatkowaniu i kosztów niestanowiących kosztów uzyskania przychodów oraz pozycji kosztów i przychodów, które nigdy nie będą podlegały opodatkowaniu. Obciążenia podatkowe są wyliczane w oparciu o stawki podatkowe obowiązujące w danym roku obrotowym. Przepisy podatkowe obowiązujące w latach 2012-2013 ustalały stawkę podatkową na poziomie 19%. Obecne przepisy nie zakładają zmian ani zróżnicowania stawek podatkowych dla przyszłych okresów.

W zakresie podatku dochodowego Grupa podlega przepisom ogólnym w tym zakresie. Grupa nie stanowi podatkowej grupy kapitałowej. Spółka zależna, Libet 2000 Sp. z o.o., prowadzi działalność w Specjalnej Strefie Ekonomicznej. Rok podatkowy, jak i bilansowy pokrywają się z rokiem kalendarzowym.

20. Kredyty bankowe

Dnia 3 czerwca 2013 roku Emitent zawarł z Bankiem Polska Kasa Opieki S.A. aneks numer 5 do umowy kredytów z dnia 23 marca 2011 roku opisaną szczegółowo w prospekcie emisyjnym Emitenta w szczególności w punkcie 12 Prospektu. Mocą zawartego Aneksu, strony postanowiły min. wydłużyć okres spłaty udzielonego Emitentowi Umową kredytu długoterminowego. Kwota 45 mln PLN (Transza A w/w kredytu długoterminowego) będzie spłacana w ratach kwartalnych, przy czym dzień ostatecznej spłaty tej transzy kredytu który wg pierwotnej treści Umowy przypadał dnia 23 marca 2015 roku, zmieniono na 31 marca 2018 roku. Kwota 40 mln PLN (Transza B w/w kredytu długoterminowego) będzie spłacona jednorazowo w dacie ostatecznej spłat, przy czym dzień ostatecznej spłaty tej transzy kredytu który wg pierwotnej treści Umowy przypadał dnia 23 marca 2016, zmieniono na dzień 31 marca 2019 roku. Emitent zobowiązał się także, że do długu objętego kredytem przystąpi LIBET LIBIAŻ sp. z o.o. z/s we Wrocławiu (tj. jednostka w 100% zależna Emitenta) jako dłużnik solidarny. Jednostka ta przystąpiła do długu w dacie opublikowania niniejszego raportu. Ponad powyższe, Emitent zawarł z Bankiem nowe umowy zabezpieczeń i złożył w zakresie zabezpieczeń dalsze konieczne oświadczenia, przy czym z jednym zastrzeżeniem zakres form zabezpieczeń ustalonych w Umowie nie uległ zmianie. Za zgodą stron i organów korporacyjnych Emitenta, Emitent ustanowił nowe zabezpieczenie kredytu w formie hipoteki umownej łącznej na wszystkich nieruchomościach których jest właścicielem albo użytkownikiem wieczystym. Zabezpieczeń w taki samym zakresie jak Emitent, udzieliły Bankowi także LIBET 2000 sp. o.o. (pierwotny współdłużnik solidarny, spółka w 100% zależna Emitenta) oraz LIBET LIBIAŻ sp. z o.o. z/s we Wrocławiu (nowy współdłużnik solidarny, jednostka w 100% zależna Emitenta). Mocą Aneksu Strony postanowiły przyjąć nową treść Umowy. We wszystkich istotnych aspektach co do tej nowej treści Umowy w pełnym zakresie aktualność zachowują informacje przekazane przez Emitenta w punkcie 12 Prospektu, o ile w treści niniejszego raportu nie wskazano inaczej.

Dnia 3 czerwca 2013 roku Emitent zawarł z Bankiem Polska Kasa Opieki S.A. aneks numer 5 do umowy kredytów z dnia 23 marca 2011 roku, opisaną szczegółowo w prospekcie emisyjnym Emitenta. Przedmiotem tego aneksu jest min. przedłużenie termin dopuszczalnego wykorzystania kredytu na rachunku bieżącym, do dnia 31 maja 2014 roku

Na dzień 30 czerwca 2013 roku niespłacone saldo kredytów wynosiło 87.500 tys. PLN. oraz 20.000 tys. PLN saldo kredytu w rachunku bieżącym.

21. Instrumenty finansowe

Poza kredytami opisanymi w punkcie 21 powyżej oraz środkami pieniężnymi, Spółka nie posiadała innych istotnych instrumentów finansowych na dzień 30 czerwca 2013 roku. Dnia 1 lipca Libet S.A. zawarł umowę zakupu kontraktu Interest Rate Swap jako zabezpieczenie zmiennej stopy procentowej części kredytu udzielonego LIBET przez Pekao na podstawie umowy kredytów z 23 marca 2011 roku (opisanej w rozdziale 12 prospektu emisyjnego LIBET oraz raporcie bieżącym numer 13/2013 z dnia 04/06/2013). W/w kontrakt dotyczy połowy kwoty kredytu długoterminowego pozostającego do spłaty na dzień opublikowania niniejszego raportu a udzielonego LIBET w/w umową kredytów oraz obejmuje połowę wartości każdej z dwóch transz kredytowych.

Wartość godziwa należności krótkoterminowych, zobowiązań krótkoterminowych (w tym z tytułu kredyty) na 30.06.2013 oraz na 31.12.2012 nie odbiega istotnie od wartości wykazanych w sprawozdaniu finansowym.

Wartość godziwa długoterminowych zobowiązań z tytułu kredytu na 30.06.2013 oraz na 31.12.2012 nie odbiega istotnie od wartości wykazanych w sprawozdaniu finansowym ze względu na fakt, że kredyt jest oprocentowany wg zmiennych stóp procentowych na warunkach rynkowych.

22. Zobowiązania warunkowe i aktywa warunkowe

Na dzień 30 czerwca 2013 oraz 31 grudnia 2012 roku Grupa Kapitałowa nie posiadała aktywów warunkowych, ani nie miała istotnych zobowiązań warunkowych

23. Postępowania toczące się przed sądem

Na dzień 30 czerwca 2013 roku ani na dzień opublikowania niniejszego sprawozdania, Grupa nie była stroną istotnych postępowań arbitrażowych i sądowych.

24. Zdarzenia następujące po dniu bilansowym

W ocenie Grupy nie ma żadnych istotnych informacji niż ujawnione w niniejszym półrocznym skróconym skonsolidowanym sprawozdaniu finansowym, które byłyby istotne dla oceny sytuacji kadrowej, majątkowej, finansowej, wyniku finansowego i ich zmian, oraz informacji które są istotne dla możliwości realizacji zobowiązań.

25. Transakcje z podmiotami powiązanymi

Jednostką powiązaną dla Emitenta w rozumieniu MSR 24 „Ujawnianie informacji na temat podmiotów powiązanych” w okresie objętym niniejszym skonsolidowanym śródrocznym sprawozdaniem finansowym i okresie porównywalnym był IAB Financing s.a.r.l. (jednostka dominująca)

Transakcje między Libet S.A. (lub w danych porównywalnych także Cydia Sp. z o.o.) i jej jednostkami zależnymi zostały wyeliminowane w trakcie konsolidacji i nie wykazano ich w niniejszej nocie.

W okresie 6 miesięcy zakończonym 30 czerwca 2013 roku ani w okresie porównywalnym nie wystąpiły żadne inne istotne transakcje ze stronami powiązanymi.

26. Zatwierdzenie sprawozdania finansowego

Półroczne skrócone skonsolidowane sprawozdanie finansowe zostało zatwierdzone do publikacji przez Zarząd Libet S.A. w dniu 26 sierpnia 2013 roku.

Thomas Lehmann

Prezes Zarządu

Ireneusz Gronostaj

Członek Zarządu

GRUPA KAPITAŁOWA LIBET S.A.

SPRAWOZDANIE ZARZĄDU
Z DZIAŁALNOŚCI GRUPY KAPITAŁOWEJ
ZA OKRES OD 1 STYCZNIA DO 30 CZERWCA 2013 ROKU

1. INFORMACJE UZUPEŁNIAJĄCE DO RAPORTU PÓŁROCZNEGO	3
1.1. Wybrane dane finansowe.....	3
1.2. Struktura Grupy Kapitałowej	5
1.3. Istotne wydarzenia w raportowanym okresie.....	5
1.4. Czynniki i wydarzenia wpływające na wynik finansowy	6
1.5. Sezonowość i cykliczność.....	10
1.6. Realizacja prognoz.....	10
1.7. Emisja, wykup i spłata instrumentów nieudziałowych i kapitałowych	10
1.8. Przeznaczenie i podział zysku za rok poprzedni	11
1.9. Akcjonariusze jednostki dominującej.....	11
1.10. Akcje posiadane przez osoby zarządzające i nadzorujące	11
1.11. Postępowania sądowe	11
1.12. Transakcje z jednostkami powiązаныmi	11
1.13. Udzielone poręczenia i gwarancje.....	12
1.14. Zdarzenia po dniu bilansowym	12
1.15. Czynniki wpływające na wyniki finansowe w kolejnym kwartale	12
1.16. Pozostałe istotne informacje	13

1. INFORMACJE UZUPEŁNIAJĄCE DO RAPORTU PÓŁROCZNEGO

1.1. Wybrane dane finansowe

1.1.1 Skonsolidowane dane finansowe Grupy Kapitałowej

	Okres 6 miesiący zakończony 30.06.2013	Okres 6 miesiący zakończony 30.06.2012
	PLN'000	PLN'000
I. Przychody netto ze sprzedaży produktów, towarów i materiałów	73 561	84 559
II. Zysk (strata) na działalności operacyjnej	3 571	-1 720
III. Zysk (strata) brutto	218	-5 326
IV. Zysk (strata) netto	178	-4 679
V. Przepływy pieniężne netto z działalności operacyjnej	-2 497	-9 760
VI. Przepływy pieniężne netto z działalności inwestycyjnej	-3 082	-10 353
VII. Przepływy pieniężne netto z działalności finansowej	5 677	16 022
VIII. Przepływy pieniężne netto, razem	98	-4 091
XV. Liczba akcji	50 000 000	50 000 000
XVI. Zysk (strata) na jedną akcję zwykłą (w zł)	0,00	-0,09

	Stan na 30.06.2013	Stan na 31.12.2012
IX. Aktywa razem	384 781	365 288
X. Zobowiązania i rezerwy na zobowiązania	178 421	159 106
XI. Zobowiązania długoterminowe	88 458	86 358
XII. Zobowiązania krótkoterminowe	89 963	72 748
XIII. Kapitał własny	206 360	206 182
XIV. Kapitał zakładowy	500	500

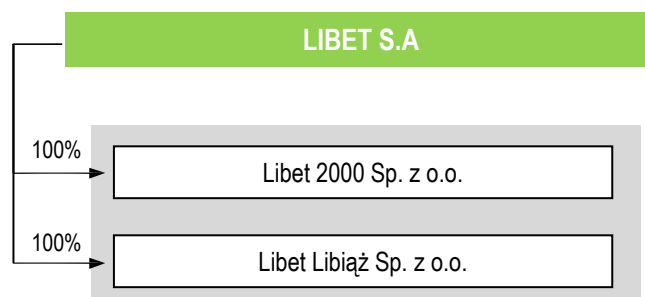
1.1.2 Dane finansowe Jednostki Dominującej (Zgodnie z Polskimi Standardami Rachunkowości)

	Okres 6 miesięcy zakończony 30.06.2013	Okres 6 miesięcy zakończony 30.06.2012
	PLN'000	PLN'000
Przychody netto ze sprzedaży produktów, towarów i materiałów	89 206	94 536
Zysk (strata) na działalności operacyjnej	6 525	2 512
Zysk (strata) brutto	3 031	-827
Zysk (strata) netto	2 178	-61
Przepływy pieniężne netto z działalności operacyjnej	-3 898	-7 324
Przepływy pieniężne netto z działalności inwestycyjnej	-1 890	-8 918
Przepływy pieniężne netto z działalności finansowej	5 677	12 220
Przepływy pieniężne netto, razem	-111	-4 022
Liczba akcji	50 000 000	50 000 000
Zysk (strata) na jedną akcję zwykłą (w zł)	0,00	- 0,00

	Stan na 30.06.2013	Stan na 31.12.2012
Aktywa razem	371 902	393 115
Zobowiązania i rezerwy na zobowiązania	286 145	317 862
Zobowiązania długoterminowe	77 100	80 000
Zobowiązania krótkoterminowe	91 991	111 963
Kapitał własny	85 757	75 253
Kapitał zakładowy	500	500

1.2. Struktura Grupy Kapitałowej

Poniższy schemat przedstawia organizację Grupy Kapitałowej oraz powiązania właścicielskie według stanu na dzień 30 czerwca 2013 roku.



Zmiany organizacji Grupy Kapitałowej w okresie objętym raportem zostały opisane w nocie 1.1 skróconego skonsolidowanego sprawozdania finansowego Grupy za okres 6 miesięcy zakończony 30 czerwca 2013 roku.

1.3. Istotne wydarzenia w raportowanym okresie

W I półroczu 2013 roku nie miały miejsca istotne zdarzenia wpływające na sytuację finansową Grupy Libet, poza opisanymi w skróconym półrocznym sprawozdaniu finansowym w nocie 18 (refinansowanie).

W I półroczu 2013 roku Libet zawarł z Bankiem Polska Kasa Opieki S.A. aneks, na mocy którego wydłużony został okres spłaty kredytu długoterminowego – z perspektywy 3 letniej do 6 letniej (o czym Spółka informowała w raportach bieżących RB 12/2013 oraz RB 13/2013). Dzięki renegocjacji umowy obniżeniu uległa rata kapitałowa, a spłata kredytu została dostosowana do sezonowości, która cechuje działalność Spółki. Mniejsze obciążenia finansowe będą ponoszone w okresie zimowym, w którym sprzedaż jest tradycyjnie mniejsza niż w pozostałych miesiącach roku. Zmiana warunków spłaty długoterminowych kredytów pozwoli na polepszenie cash flow Spółki. Zgodnie z podpisanym aneksem kwota 45 mln zł (transza A kredytu długoterminowego) będzie spłacana w ratach kwartalnych, przy czym dzień ostatecznej spłaty kredytu, który według pierwotnej treści umowy przypadał na dzień 23 marca 2015 roku, zmieniono na 23 marca 2018 roku. Kwota 40 mln zł (transza B kredytu długoterminowego) będzie spłacona jednorazowo w dacie ostatecznej spłaty, przy czym dzień ostatecznej spłaty tej transzy kredytu który według pierwotnej treści umowy przypadał na dzień 23 marca 2016 roku zmieniono na dzień 31 marca 2019 roku.

W I półroczu 2013 roku Libet konsekwentnie rozwijał ofertę w zakresie produktów Premium. W portfolio Spółki znalazły się kolejne nowości, a ich sprzedaż dynamicznie rośnie. W ciągu pierwszych sześciu miesięcy 2013 roku przychody z tytułu sprzedaży nowych produktów w ofercie Libet były o ponad 80% wyższe niż w analogicznym okresie poprzedniego roku. Dynamiczny wzrost sprzedaży tej grupy pokazuje, że innowacje w zakresie wzornictwa cieszą się uznaniem końcowych odbiorców produktów Spółki, a konsekwentna realizacja strategii Libet w zakresie rozwoju oferty Premium daje wymierne efekty biznesowe.

W minionym okresie Zarząd Libet kontynuował działania mające na celu zacieśnianie dyscypliny kosztowej. Efekty polityki restrukturyzacji kosztów są widoczne w prezentowanych wynikach finansowych. Istotne oszczędności uzyskano na remontach zimowych, a dzięki zmniejszeniu stanu zadłużenia długoterminowego w stosunku do tego samego okresu 2012 roku racjonalizacji ulegają także koszty finansowe. Działania mające na celu optymalizację kosztową będą kontynuowane w kolejnych okresach.

1.4. Czynniki i wydarzenia wpływające na wynik finansowy

1.4.1 Rachunek zysków i strat

Wybrane wielkości skonsolidowanego rachunku zysków i strat za I półrocze 2013 roku oraz I półrocze 2012 roku przedstawia poniższa tabela.

	Okres 6 miesiący zakończony 30/06/2013	Okres 6 miesiący zakończony 30/06/2012	Zmiana	Zmiana
	PLN'000	PLN'000	PLN'000	%
Przychody ze sprzedaży	73 561	84 559	-10 998	-13%
Zysk (strata) brutto na sprzedaży	17 142	14 035	3 107	22%
Koszty sprzedaży	8 190	8 630	-440	-5%
Koszty zarządu	5 887	7 450	-1 563	-21%
Zysk (strata) na działalności operacyjnej	3 571	-1 720	5 291	-308%
wynik na działalności finansowej	-3 353	-3 606	253	-7%
Zysk (strata) brutto	218	-5 326	5 544	-104%
Zysk (strata) netto	178	-4 679	4 857	-104%

	Okres 6 miesiący zakończony 30/06/2013	Okres 6 miesiący zakończony 30/06/2012	Zmiana
	PLN '000	PLN '000	p.p
Rentowność brutto sprzedaży	0,3%	-6,3%	6,59
Rentowność działalności operacyjnej (EBIT%)	4,9%	-2,0%	6,89
Rentowność netto sprzedaży	0,2%	-5,5%	5,78

Przychody ze sprzedaży

W I półroczu 2013 roku wartość sprzedaży Libet S.A. wyniosła 73.561 tys., co oznacza spadek o 10.998 tys. zł w porównaniu do analogicznego okresu roku poprzedniego.

Na zmniejszenie przychodów wpływ miały bardzo trudne warunki pogodowe w I kwartale roku. Przedłużająca się zima w istotny sposób opóźniła sezon sprzedażowy w branży, który rozpoczął się o ponad miesiąc później w porównaniu z 2012 rokiem. Tym samym realizacja wielu inwestycji w budownictwie została przesunięta w czasie. Poprawa sytuacji obserwowana jest od czerwca.

Zmniejszenie przychodów jest też konsekwencją restrykcyjnej polityki zarządzania należnościami. Spółka tym samym nie koncentruje się na wzroście przychodów, a na rentowności i sprzedaży do klientów, w przypadku których nie występuje ryzyko problemów z terminowym regulowaniem należności.

W minionym okresie Libet zacieśniał także współpracę z największymi odbiorcami, z którymi podpisał nowe umowy dystrybucyjne. Dzięki tego rodzaju współpracy Spółka jest w stanie zapewnić końcowym klientom najwyższą dostępność produktów, a swoim Partnerom dodatkowo oferuje wsparcie w zakresie serwisu sprzedażowego, marketingu, logistyki czy doradztwa. Konsekwentna polityka umacniania współpracy z autoryzowanymi punktami sprzedaży jest bardzo istotna z punktu widzenia budowy pozycji Libet w najważniejszym dla Spółki segmencie produktów Premium.

Zysk brutto na sprzedaży

Grupa Libet S.A. wygenerowała w pierwszym półroczu 2013 roku zysk brutto ze sprzedaży w wysokości 17.142 tys. zł. Istotna poprawa wyniku osiągnięta została dzięki konsekwentnie realizowanej polityce optymalizacji kosztów.

Koszty sprzedaży

W pierwszym półroczu 2013 roku koszty sprzedaży spadły o 5% w stosunku do analogicznego okresu roku poprzedniego, co spowodowane jest dostosowaniem kosztów do poziomu przychodów.

Koszty ogólnego zarządu

W pierwszym półroczu 2013 roku koszty ogólnego zarządu spadły o 1.563 tys. zł. (tj. o 21%) w porównaniu do analogicznego okresu roku poprzedniego. Poprawa rentowności jest efektem wdrożonej w roku 2012 optymalizacji kosztów.

Pozostałe przychody i koszty operacyjne

W pierwszych dwóch kwartałach 2013 roku saldo pozostałych przychodów i kosztów operacyjnych było ujemne i wyniosło 274 tys. zł. Wpływ na to miało przede wszystkim utworzenie odpisów na należności.

Zysk operacyjny (EBIT)

W pierwszym półroczu 2013 roku Grupa Libet S.A osiągnęła 3.571 tys. zł zysku w porównaniu do straty w roku poprzednim. Poprawa rentowności jest efektem wprowadzonych w roku 2012 działań optymalizujących koszty.

Zysk netto

Wynik netto za pierwsze półrocze 2013 wyniósł 178 tys. zł wobec straty w wysokości 4.679 tys. zł odnotowanej w I półroczu 2012 r.

W I półroczu 2013 roku zysk na poziomie operacyjnym został pomniejszony o ujemny wynik na działalności finansowej w wysokości -3.353 tys. zł. Zasadniczy wpływ na negatywne saldo przychodów i kosztów finansowych miały odsetki od kredytów bankowych opisanych szczegółowo w nocie 19 półrocznego skonsolidowanego sprawozdania finansowego.

1.4.2 Sytuacja majątkowo - finansowa

Wybrane wielkości skonsolidowanego sprawozdania z sytuacji finansowej na 30 czerwca 2013 roku oraz na 30 czerwca 2012 roku przedstawia poniższa tabela.

	Stan na dzień	Stan na dzień	zmiana	
	30/06/2013	30/06/2012	'000 PLN	%
Aktywa trwałe	260 959	270 199	-9 240	-3,42%
Rzeczowe aktywa trwałe	180 707	197 026	-16 319	-8,28%
Pozostałe aktywa długoterminowe	80 252	73 173	7 079	9,67%
Aktywa obrotowe	123 822	130 086	-6 264	-4,82%
Zapasy	58 710	58 008	702	1,21%
Należności handlowe	55 851	63 714	-7 863	-12,34%
Środki pieniężne	3 051	144	2 907	2019%
Pozostałe aktywa obrotowe	6 210	8 220	-2 010	-24,45%
Kapitał własny	206 360	198 049	8 311	4,20%
Zobowiązania	178 421	202 236	-23 815	-11,78%
Zobowiązania długoterminowe	88 458	91 080	-2 622	-2,88%
Zobowiązania krótkoterminowe	89 963	111 156	-21 193	-19,07%

Wzrost wartości zapasów w stosunku do stanu na 30 czerwca 2012 wynika z zabezpieczenia zapasu surowców i produktów na potrzeby szczytu sezonu sprzedażowego przypadającego na 3 kwartał.

	Stan na dzień 30/06/2013	Stan na dzień 30/06/2012
Wskaźnik bieżącej płynności	1,40	1,22
Wskaźnik szybkiej płynności	0,72	0,69
Wskaźnik stopy zadłużenia	74%	78%

wskaźnik bieżącej płynności: majątek obrotowy / zobowiązania bieżące

wskaźnik szybkiej płynności: majątek obrotowy pomniejszony o zapasy / zobowiązania krótkoterminowe

wskaźnik stopy zadłużenia: zobowiązania / aktywa ogółem

Poniższa tabela przedstawia wiekowanie należności handlowych. Zestawienie nie obejmuje należności objętych pełnym odpisem.

Dane w tys. zł	Razem	W terminie	Przeterminowane, nie objęte odpisem aktualizującym		
			< 90	90 – 180	>180
30 czerwca 2013	53 711	42 776	6 793	1 622	2 520
30 czerwca 2012	63 830	55 767	6 544	166	1 353

Zadłużenie netto na dzień 30 czerwca 2013 roku przedstawia poniższa tabela.

	Stan na dzień 30/06/2013	Stan na dzień 30/06/2013
	'000 PLN	'000 PLN
Oprocentowane kredyty i pożyczki	106 203	106 022
Pozostałe zobowiązania finansowe	0	0
Minus środki pieniężne i ich ekwiwalenty	-3 051	-144
Zadłużenie netto	103 152	105 878
Kapitał własny	206 360	198 049
Wskaźnik zadłużenia netto kapitałów własnych	50%	53%

1.4.3 Przepływy pieniężne

Wybrane wielkości skonsolidowanego sprawozdania z przepływów pieniężnych za I półrocze 2013 roku oraz I półrocze 2012 roku przedstawia poniższa tabela.

	Okres 6 miesięcy zakończony 30/06/2013	Okres 6 miesięcy zakończony 30/06/2012	
	'000 PLN	'000 PLN	'000 PLN
Środki pieniężne netto z działalności operacyjnej	-2 497	-9 760	7 263
Środki pieniężne netto z działalności inwestycyjnej	-3 082	-10 353	7 271
Środki pieniężne netto z działalności finansowej	5 677	16 022	-10 345
Zmiana stanu środków pieniężnych	98	-4 091	4 189

Przepływy pieniężne netto z działalności operacyjnej wyniosły -9.760 tys. zł. Zasadniczy wpływ na zmianę poziomu przepływów pieniężnych netto z tej działalności miał wzrost poziomu zapasów oraz wynik netto.

W zakresie działalności inwestycyjnej wystąpiła przewaga wydatków nad wpływami w związku z realizacją inwestycji w Gościcinie oraz zakupami rzeczowych aktywów trwałych i wartości niematerialnych. Przepływy pieniężne z tego tytułu wyniosły -10.353. zł i były na poziomie niższym niż w analogicznym okresie roku poprzedniego o 1.127 tys. zł.

Przepływy pieniężne netto z działalności finansowej wyniosły 16.022 tys. zł.

1.5. Sezonowość i cykliczność

Branża budowlana, w której działa Grupa Libet S.A, cechuje się sezonowością sprzedaży. Niższa aktywność występuje w miesiącach zimowych i wczesno wiosennych, natomiast w kolejnych kwartałach sprzedaż znacząco wzrasta uzyskując z reguły swoje maksimum w III kwartale.

1.6. Realizacja prognoz

Spółka nie publikowała prognoz.

1.7. Emisja, wykup i spłata instrumentów nieudziałowych i kapitałowych

W okresie objętym niniejszym raportem Grupa Libet S.A. nie przeprowadziła żadnych transakcji w zakresie emisji, wykupu lub spłaty nieudziałowych i kapitałowych papierów wartościowych.

1.8. Przeznaczenie i podział zysku za rok poprzedni

W dniu 21 czerwca 2013 roku Zwyczajne Walne Zgromadzenie Akcjonariuszy Libet S.A. postanowiło o przeznaczeniu całości zysku za rok 2012 na zwiększenie kapitału zapasowego Spółki.

1.9. Akcjonariusze jednostki dominującej

Na dzień opublikowania niniejszego raportu udział znaczących akcjonariuszy w kapitale akcyjnym oraz w głosach przedstawia poniższa tabela:

Akcjonariusz	Udział w kapitale zakładowym	Udział w głosach na WZA
IAB Financing S.a.r.l	54,17%	54,17%
Legg Mason Zarządzanie Aktywami S.A. (zarządzający głosami na rzecz swoich klientów)	18,09%	18,09%
Pozostali	27,74%	27,74%
Razem	100%	100%

W okresie objętym niniejszym raportem ani po jego zakończeniu do dnia zatwierdzenia niniejszego sprawozdania finansowego nie miały miejsca zmiany udziałów istotnych akcjonariuszy w głosach i kapitale Libet S.A.

1.10. Akcje posiadane przez osoby zarządzające i nadzorujące

Członkowie Zarządu Libet S.A. posiadają 5.000 (pięć tysięcy) akcji Spółki, natomiast członkowie Rady Nadzorczej Libet S.A. nie posiadają żadnych akcji Spółki. 10% udziałów w IAB Financing S.a.r.l. posiada Glaspin Consultants Limited. Struktura wspólników spółki Glaspin Consultants Limited omówiona została szczegółowo w prospekcie emisyjnym.

Do dnia opublikowania sprawozdania opisana powyżej sytuacja nie uległa zmianie.

1.11. Postępowania sądowe

Na dzień 30 czerwca 2013 roku ani na dzień opublikowania niniejszego sprawozdania, Grupa nie była stroną istotnych postępowań arbitrażowych i sądowych.

1.12. Transakcje z jednostkami powiązanymi

W okresie objętym niniejszym raportem jednostka dominująca nie zawierała ze swoimi jednostkami powiązanymi istotnych transakcji na warunkach innych niż rynkowe. Istotne transakcje w ramach grupy zostały opisane w skróconym półrocznym skonsolidowanym sprawozdaniu finansowym w nocie 25.

1.13. Udzielone poręczenia i gwarancje

Jednostka dominująca ani jednostki Grupy Kapitałowej nie udzielały poręczeń ani gwarancji.

1.14. Zdarzenia po dniu bilansowym

Istotne zdarzenia następujące w okresie po dniu bilansowym, a przed dniem zatwierdzenia niniejszego raportu zostały opisane w nocie 23 skróconego śródrocznego skonsolidowanego sprawozdania finansowego Grupy za okres 6 miesięcy zakończony 30 czerwca 2013 roku.

1.15. Czynniki wpływające na wyniki finansowe w kolejnym kwartale

Do czynników mogących istotnie wpłynąć na wyniki Spółki w kolejnym kwartale należą:

- sytuacja makroekonomiczna w Polsce i na świecie:
Według raportu Instytutu Badań nad Gospodarką Rynkową (IBnGR) z sierpnia 2013 roku tempo wzrostu gospodarczego w 2013 roku wyniesie 2,8%. Koniunktura gospodarcza w drugiej połowie roku będzie słabsza niż w pierwszych sześciu miesiącach, w trzecim i czwartym kwartale odpowiednio 2, 5% i 2,3%. Tempo wzrostu popytu krajowego wyniesie 2, 6%, a więc o 1% mniej niż w 2012 roku. Spadek ten będzie wynikał przede wszystkim ze spowolnienia popytu inwestycyjnego- tempo wzrostu nakładów brutto na środki trwałe wyniesie 4, 9% wobec 8, 3% w roku poprzednim. Na spowolnienie wzrostu inwestycji duży wpływ mają słabe nastroje w przedsiębiorstwach związane z pogarszającymi się wynikami oraz niepewność co do rozwoju sytuacji gospodarczej w Europie.
- sytuacja w budownictwie:
Produkcja budowlana w 2013 roku odnotowała spadek dynamiki wzrostu jednak nadal jest na dodatnim poziomie. W I. półroczu wzrost wyniósł 8% r/r (GUS, lipiec 2013). Aktualna prognoza (ASM, lipiec 2013) na cały 2013 rok to 5, 1% r/r wobec 16, 3% w 2012 roku. Spadek dynamiki jest wynikiem tego, że produkcja budowlano-montażowa w ostatnim czasie wspierana była głównie przez inwestycje infrastrukturalne, w szczególności drogownictwo, które jest w słabnie w porównaniu z 2012 rokiem. W okresie I-VI 2013 mocno osłabła dynamika budowy obiektów inżynierii lądowej i wodnej oraz robót budowlanych specjalistycznych, ale nadal odnotowywany był wzrost: w budowie budynków o 8, 0%, w budowie obiektów inżynierii lądowej i wodnej o 8, 7% oraz w robotach budowlanych specjalistycznych o 5, 9% (ASM, lipiec 2013)
- zmiany prawne mające wpływ na rynek budowlany:
Według szacunków GDDKiA w 2013 roku oddanych do użytku zostanie 525 km autostrad. Zdecydowanie gorzej przedstawia się perspektywa na kolejne lata, ponieważ w 2013 roku prawdopodobnie nie zostanie oddany ani jeden kilometr nowych autostrad, a GDDKiA zaplanowała zaledwie 7 inwestycji. Jest to wynik kończących się pieniędzy z unijnego budżetu na lata 2007-2013. Zdecydowanie mniejsza liczba przetargów oznacza duże kłopoty dla branży budowlanej, w której przecież w połowie 2013 roku zbankrutowało już 110 firm, a do pobudzenia nowych inwestycji w drogownictwie pozostaje jeszcze 1, 5 roku, czyli do nowej perspektywy unijnej 2014-2020 (ASM, lipiec 2013)
- nowe produkty, rozwój sieci sprzedaży:
Spółka wprowadziła nową ofertę produktową niezwiązaną z materiałami nawierzchniowymi. Ponadto systematycznie rozszerza swoją ofertę produktową wprowadzając na rynek nowe produkty charakteryzujące się wysokimi parametrami technicznymi (odpowiedzialnymi za ich funkcjonalność i wytrzymałość) oraz szeroką gamą kształtów i kolorów pozwalających na kształtowanie różnorodnych nawierzchni doskonale wpisujących się w najnowsze trendy stosowane w budownictwie. Spółka systematycznie rozwija sieć dystrybucji (zwłaszcza w rejonie północnej i północno-zachodniej Polski), tak aby jej produkty były łatwo dostępne dla Klientów na terenie całego kraju.

1.16. Pozostałe istotne informacje

Informacje istotne dla oceny sytuacji kadrowej, majątkowej, finansowej, wyniku finansowego oraz możliwości realizacji zobowiązań zostały przedstawione w niniejszym sprawozdaniu z działalności.

Thomas Lehmann

Prezes Zarządu

Ireneusz Gronostaj

Członek Zarządu